


# TYP03

Webseiten intelligent verwalten

Felix Eckhofer  
fe@studioneun.de





Google - Mozilla Firefox

File Edit View Go Bookmarks Tools Help

http://www.google.de/ Go

[Personalisierte Startseite](#) | [Anmelden](#)

# Google™

Deutschland

Web [Bilder](#) [Groups](#) [Verzeichnis](#) [News](#) [Froogle](#) [Mehr »](#)

Erweiterte Suche  
Einstellungen  
Sprachtools


Google-Suche Auf gut Glück!

Suche:  Das Web  Seiten auf Deutsch  Seiten aus Deutschland

[Werbung](#) - [Unternehmensangebote](#) - [Über Google](#) - [Google.com in English](#)


© 2006 Google

Done




# Übersicht

- Was ist Typo3
- Warum ein CMS
- Warum gerade Typo3
- Das „Backend“ – Ein Überblick
- Live-Installation




# Typo3

- Content Management System
- Open Source (GPL)
- PHP (und MySQL)
- ~200.000 Installationen



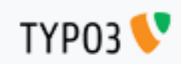

# Argumente für ein CMS

- Inhalte leicht zu pflegen (Aktualität)
- Durchgängiges Design
- Änderungen am Design einfach möglich
- Dynamische Inhalte
- Rechteverwaltung / Redaktionsprozess



# Argumente für Typo3

- Lizenzkostenfrei
- Caching
- Grosse Community / viele Extension
- Einfach erweiterbar / „Framework“
- „Ease of use“ (editing)
- Extrem mächtig



## TYPO3 4.0 Web Content Management System

**TYPO3** TYPO3 CMS ver. 4.0. Copyright © 1998-2006 Kasper Skårhøj. Extensions are copyright of their respective owners. Go to <http://typo3.com/> for details. TYPO3 comes with ABSOLUTELY NO WARRANTY; click for details. This is free software, and you are welcome to redistribute it under certain conditions; click for details. Obstructing the appearance of this notice is prohibited by law.

Dies ist eine kurze Beschreibung der vorhandenen Module:

### Web

**Seite**  
**Seiten-Info und Inhalt**  
Mit diesem Modul können Sie neue Webseiten anlegen und bearbeiten. Es bietet einen Quickeditor für schnellen Zugriff auf den Hauptseiteninhalt. Zusätzlich können Sie verschiedene Sprachen und Inhaltsspalten Ihre Seite verwalten. Zusätzlich können Sie speziellen Seiteninhalt wie Gästebücher-, Forums- und Shop-Einträge verwalten. Das Modul zeigt Ihnen auch Seitenzugriffstatistiken für die einzelnen Seiten an.

**Anzeigen**  
**Seite anzeigen**  
Zeigt die aktuelle Seite an und lässt Sie den Inhalt direkt bearbeiten.

**Liste**  
**Liste der Datensätze**  
Das Web>Liste Modul bietet den grundlegendsten Zugriff auf die Datensätze einer Seite.

**Info**  
**Seitenbezogene Informationen, z.B. Zugriffsstatistik, Änderungsprotokollierung, Datensatzanzahl**  
Das Web-Info Modul ist spezialisiert auf statistische Informationen über Webseiten. Dies beinhaltet Statistiken über Seitenzugriffe und eine Änderungsprotokollierung, welche Sie durch alle Änderung der Seite navigieren lässt. Sie können sich ebenso eine Übersicht der verwendeten Datensätze auf den einzelnen Seiten als auch die Seiteneinstellungen in Form einer Baumansicht ansehen.

**Zugriff**  
**Seiten-Bearbeitungsrechte**  
Das Setzen der Seitenzugriffsrechte ist elementar, um den Zugriff der Backend Benutzer auf die einzelnen Seiten zu steuern. Sie können einzelnen Benutzern und Benutzergruppen als Besitzer der Seite definieren und deren Zugriffsrechte festlegen.

**Funktionen**  
**Erweiterte Funktionen**  
Dieses Modul enthält allgemeine Export- und Importfunktionen. Zusätzlich enthält dieses Modul spezielle Funktionen (Assistenten), welche automatisiert Seiten angelegen und umsordieren können.


**Versionierung**  
**Seiten- und Inhalts-Versionierung sowie Workspace-Verwaltung für Seiten.**

- Web
  - Seite
  - Anzeigen
  - Liste
  - Info
  - Zugriff
  - Funktionen
  - Versionierung
  - Template
- Datei
  - Dateiliste
- Dokumente
- Benutzer
  - Aufgaben
  - Einstellungen
  - Workspace
- Tools
  - Benutzer
  - Ext Manager
  - DB Überprüfung
  - Konfiguration
  - Installation
  - Log
- Hilfe
  - Über Module
  - Über TYPO3
  - Handbuch

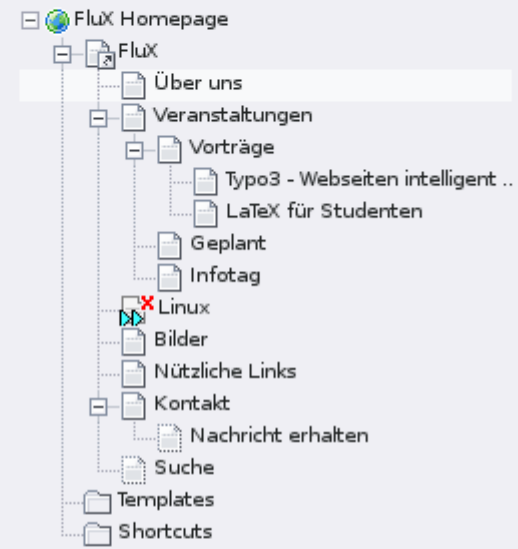
Bearbeiten / Suchen:

[LIVE-Workspace]





- Web
  - Seite
  - Anzeigen
  - Liste
  - Info
  - Zugriff
  - Funktionen
  - Versionierung
  - Template
- Datei
  - Dateiliste
- Dokumente
- Benutzer
  - Aufgaben
  - Einstellungen
  - Workspace
- Tools
  - Benutzer
  - Ext Manager
  - DB Überprüfung
  - Konfiguration
  - Installation
  - Log
- Hilfe
  - Über Module
  - Über TYPO3
  - Handbuch



Ansicht aktualisieren (Reload)

Über uns  
Pfad: /FluX/Über uns/

Seiteninhalt

Seiteneigenschaften bearbeiten Seite verschieben Neue Seite Neuer Inhalt

NORMAL

Text  
Index: Yes

**Freiberger Linux User Group**  
Wir sind eine Gruppe Freiberger Studenten die sich privat für Linux interessieren und gerne auch anderen zeigen, warum wir dies tun. Natürlich ist jeder eingeladen, zu unseren Treffen und Veranstaltungen vorbeizukommen. Außerdem könnt ihr auch gerne mit uns in Kontakt treten.

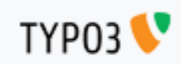

Text m/Bild  
Stop: 15-05-06 (6 Std)  
Index: Yes

**Die nächste Veranstaltung**  
Am 14. Mai 20 Uhr setzt die Flux ihre Vortragsreihe mit dem Thema "Typo3 - Webseiten intelligent verwalten" im Steiger des EAC fort.

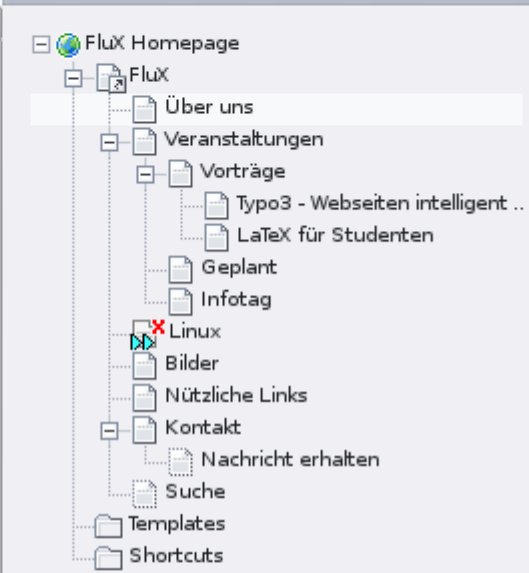
Text  
Nächstes Treffen der Flux: Donnerstag 02.03.2006 um 20 Uhr im Gasthaus Fuhrmann (Kaufhausgasse)

Text  
Stop: 03-03-06 (-73 Tage)  
Index: Yes

Text  
Nächstes Treffen: Am Donnerstag 09.02.2006 um 20 Uhr, EAC (Steiger) Abgang der Alten Mensa.  
Stop: 10-02-06 (-94 Tage)  
Index: Yes



- Web
  - Seite
  - Anzeigen
  - Liste
  - Info
  - Zugriff
  - Funktionen
  - Versionierung
  - Template
- Datei
  - Dateiliste
- Dokumente
- Benutzer
  - Aufgaben
  - Einstellungen
  - Workspace
- Tools
  - Benutzer
  - Ext Manager
  - DB Überprüfung
  - Konfiguration
  - Installation
  - Log
- Hilfe
  - Über Module
  - Über TYPO3
  - Handbuch



Ansicht aktualisieren (Reload)

/FluX/Über uns/

Seiteninhalt (5)

Überschrift:


- Freiberger Linux User Group
- Die nächste Veranstaltung
- Nächstes Treffen der Flux: Don...
- Nächstes Treffen: Am Donnersta...
- [Kein Titel] -

- Erweiterte Ansicht
- Klemmbrett anzeigen
- Lokalisierungsansicht

Neuen Datensatz anlegen

Suchbegriff:  Diese Seite

Datensätze anzeigen:



Danke...

für die Aufmerksamkeit!

<http://www.typo3.de/>